



Cámara
CHILENO ARGENTINA

XXXVI ASAMBLEA GENERAL

ORDINARIA DE SOCIOS

DIRECTORIO
CAMARA CHILENO ARGENTINA DE COMERCIO A.G.

Presidente

Charles Kimber, Arauco

Primer Vicepresidente

Alejandro Larrive, Methanex Chile

Segundo Vicepresidente

María Cecilia Facetti, CAP

Secretario General

Rolando Dávila Rodríguez, Consultor en Recursos Naturales

Tesorero

Javier Dib, AES Chile

Directores

Marcelo Alvarez, Barrick Chile
Alejandro Bothlingk, Neltume Ports
Marcelo Castiglione, Sonda
Diego Chaparro, Arcor
Rodrigo Larralde Campos, Techint Chile
Santiago Montt, Montt Group
José Antonio Plubins, Laboratorio Bagó
Sebastián Rivera, Cencosud
Rafael Schmidt, CMPC
Pedro Urzúa, ENEL

Directores Honorarios

Sr. Jorge Faurie, Embajador de la República Argentina
Ministra Cristina Briel, Jefa Sección Económica y Comercial Embajada Argentina
Juan José López

Past Presidents

Sr. Sebastián Errecaborde
Sr. Bruno Ardito
Sr. Orlando Mercado (Q.E.P.D.)

Gerente General

Graciela Forani

M E M O R I A

2 0 2 3

**CÁMARA CHILENO ARGENTINA
DE COMERCIO A.G.**

Índice

1. Cuenta del Presidente	Pág. 05
2. Actividades Institucionales 2023	Pág. 07
3. Colaboradores	Pág. 12
4. Noticias del Directorio año 2023	Pág. 13
5. Informe Bilateral Chile-Argentina	Pág. 14
6. Perspectivas	Pág. 20
7. Servicios de la Cámara	Pág. 23
8. Nómina de Socios	Pág. 24
9. Balance año 2023	Pág. 25

Cuenta del Presidente

XXXVI Asamblea General Ordinaria de Socios

Me es muy grato dar por iniciada la trigésima sexta Asamblea General de Socios de la Cámara Chileno Argentina de Comercio.

Me corresponde informar a los asociados sobre la labor desarrollada por nuestra Institución durante el año 2023, las cuales se siguieron realizando por las distintas plataformas digitales y también de manera presencial, las cuales pasamos a detallar a continuación.

Intercambio bilateral

Con relación a este tema, daré cifras totales, ya que el informe completo lo presentará nuestro socio Datasur. Argentina se ubica en el cuarto lugar de nuestras importaciones y en el decimosexto lugar en el destino de nuestras exportaciones durante el año 2023, manteniéndose en el mismo puesto que en el ranking del año 2022

- Total importaciones 2023, US\$5.743 millones
- Total exportaciones 2023, US\$962 millones
- Total Intercambio comercial 2023, US\$6.705 millones

Presentaciones en Directorio

Durante el 2023, se realizaron las siguientes presentaciones, en el marco de las reuniones de Directorio:

- Presentación de Marcelo Castiglione, Gerente General para Cono Sur en Sonda.
- Presentación de Diego Hurtado de Methanex sobre Plan Gas Ar – exportaciones estivales
- Presentación de Rodrigo Larralde Campos de Techint Chile, sobre el Proyecto Suministro de Agua Desalada Distrito Norte (SADDN) para CODELCO.
- Presentación de Marcelo Alvarez, director ejecutivo de Barrick Sudamérica y Rodrigo Lucero Gerente Medioambiente de Barrick Chile, sobre EIA “Modificación fase de cierre Pascua Lama”.

Reuniones

En el 2023, se realizaron las siguientes reuniones:

- Reunión con Carolina González, jefa del Departamento de Inspección en Frontera, y Muriel Gana, jefa del Departamento de Tecnología e Infraestructura, del Servicio Agrícola y Ganadero.
- Reunión con Constanza Alegría, directora de ProChile Buenos Aires.
- Reunión con el Subsecretario Willy Kracht Gajardo; jefe de Gabinete José Inostroza del Ministerio de Minería.
- Reunión con Gloria de la Fuente Gonzalez, subsecretaria de relaciones exteriores.
- Reunión con Claudia Borbolla Gerente de Asuntos Públicos de TotalEnergies
- Reunión con Eduardo Zbikoski director de Metropol Argentina
- Reunión con Maria Sol Ivaszkow, Adrián Burtnik, gerente comercial Argentina y Hernán Balián, gerente comercial de Gas Argentina de Pluspetrol Argentina.
- Reunión con Embajador de Chile en Argentina, Sr. José Antonio Viera Gallo

Eventos realizados por la Cámara

- XXXV Asamblea General Ordinaria de Socios, donde se aprobaron la memoria y balance año 2022 y se reeligió el directorio para el periodo 2023-2025.
Una vez finalizada la Asamblea, se realiza un coctel con motivo del reconocimiento a socios fundadores:

- Embajador Eduardo Rodríguez Guarachi
 - Juan José López Estévez
 - Fundación Bruno
 - CMPC
 - CAP
 - Arcor (Industria de Alimentos Dos en Uno)
 - Aerolíneas Argentinas
- Como es tradicional, la Cámara Chileno Argentina deposita la Ofrenda Floral por el 213° Aniversario de la Revolución de Mayo. Colocan la ofrenda la Sra. María Cecilia Facetti y Juan José López.
 - Se realizó una nueva versión de nuestro ciclo de seminarios “Diálogos del Cono Sur”. La webinar, en su versión VII, estuvo dedicada a las Oportunidades en Minería entre Chile y Argentina. Contamos con las exposiciones de:
 - Hernán Celorrio, VP Cámara Argentino Chilena.
 - Rolando Dávila, secretario general Cámara Chileno Argentina.
 - Marcelo Alvarez, Barrick.
 - Oscar Navas, Techint.
 - Iván Grgic, Proyecto Josemaría.
 - En conjunto con la Cámara de Comercio Argentino Chilena, se realizó la charla virtual "Análisis sociopolítico y económico a 3 días de las elecciones", cuyos disertantes fueron Marcelo Elizondo y politólogo Eduardo Fianza.
 - El directorio de la Cámara organizó un almuerzo con el equipo del entonces Embajador Rafael Bielsa, como despedida de sus funciones en Chile. En dicha oportunidad se le entrega un libro de regalo.
 - Se organizó el Desayuno empresarial – Argentina tiene un nuevo presidente ¿Y ahora?, con el economista argentino Luis Secco.
 - El secretario general de la Cámara, Rolando Dávila, participó del Seminario Argentina, Oro, Plata y Cobre, donde tuvo la oportunidad de conversar y compartir con numerosos empresarios del sector minero y autoridades de gobiernos provinciales.

Agradecimientos

Deseo manifestar mi profundo agradecimiento por el permanente apoyo de nuestros socios, al personal de nuestra Cámara, a su Gerente y al Directorio, a las autoridades de los Gobiernos de Chile y Argentina, y especialmente, dar la bienvenida al Embajador de la República Argentina en Chile, Jorge Faurie y destacar la valiosa cooperación tanto del Embajador, como así también de su equipo de trabajo y colaboradores.

Además, agradecer la colaboración de las siguientes empresas socias de nuestra Cámara: Cencosud, Neltume Ports, Arcor, Arauco, Laboratorio Bagó, Techint, CMPC, Methanex, AES Chile, Metropól, Barrick, ENEL, Sonda, Datasur, CBC, Global News, Thomson Reuters y Enernews, que permiten a nuestra Cámara realizar y difundir sus actividades.

Charles Kimber
Presidente del Directorio
Cámara Chileno Argentina de Comercio A.G.

ACTIVIDADES INSTITUCIONALES AÑO 2023

Durante el año 2023, los eventos, actividades y reuniones se realizaron de manera híbrida, las cuales pasamos a detallar a continuación:

Presentaciones en Directorio

- Presentación de Marcelo Castiglione, Gerente General para Cono Sur en Sonda. Cabe destacar que desde 1985 la empresa está en Argentina y es la principal empresa chilena de TI. Además, transa en bolsa.
- Presentación de Diego Hurtado de Methanex sobre Plan Gas Ar – exportaciones estivales
Los compromisos de exportación en firme para la próxima temporada estival (1 de oct 2023– 30 abril 2024)
La exportación de gas durante la próxima temporada estival (12 Mm3d) representa del orden de \$400 millones de dólares de intercambio comercial.
El Plan Gas Ar genera condiciones económicas que promueven el desarrollo de Vaca Muerta, mejorando la balanza comercial energética Argentina, vía reducción de importaciones, y exportación de excedentes estacionales a Chile.
El Gasoducto NK aumenta en 39 Mm3d la capacidad de evacuación de gas natural desde Neuquén hacia Buenos Aires, aumentando la disponibilidad de excedentes exportables.
El desarrollo de Vaca Muerta también requiere de habilitar la infraestructura de evacuación de petróleo. El oleoducto trasandino está habilitado para transportar hasta un máximo de 110.000 barriles por día, entre Neuquén y la refinería de ENAP en Concepción.
Para seguir avanzado en la integración energética, es necesario contar con mayor previsibilidad del suministro, avanzar a contratos plurianuales (2-3 años), y paulatinamente ir reduciendo la estacionalidad de la oferta.
- Presentación de Rodrigo Larralde Campos de Techint, presenta el Proyecto Suministro de Agua Desalada Distrito Norte (SADDN) para CODELCO.
Tiene un recorrido de 160 km
Contempla obras marinas, planta desalinizadora y sistema de transporte.
En su recorrido cruza líneas de transmisión de energía de Engie y AES.
El proyecto alimenta tres minas, cuando lo habitual es que alimente solo una.
Los inversores son Marubeni y Transelec. Monto inversión más de 1000 millones de dólares.
La minería consume el 5% del agua de Chile. El mayor consumidor industrial es el agro.
- Presentación a cargo de Marcelo Alvarez, director ejecutivo de Barrick Sudamérica y Rodrigo Lucero Gerente Medioambiente de Barrick Chile, sobre EIA “Modificación fase de cierre Pascua Lama”. El equipo de Barrick, explicó en que consiste el Estudio de Impacto Ambiental para modificar el plan de cierre de Pascua que dará cumplimiento al fallo del Tribunal Ambiental y las tareas avanzadas hasta el momento en el cierre. Explicaron que el EIA está en su fase final de elaboración, continua su socialización con las comunidades y autoridades, y que se presentará en el mes de enero. Asimismo, Barrick explicó que aún cuenta con los derechos mineros para la explotación de un nuevo proyecto minero, que actualmente se encuentra en análisis técnico.

Reuniones

11/01/2023 - Servicio Agrícola y Ganadero – SAG

Participan: Por parte del SAG asisten Carolina González, jefa del Departamento de Inspección en Frontera, y Muriel Gana, jefa del Departamento de Tecnología e Infraestructura. Por parte de la Cámara asisten Charles Kimber, presidente y Graciela Forani, Gerente.

La reunión se realizó para acercar vínculos institucionales y plantear disposición a colaborar en la facilitación de los temas que puedan surgir.

Se habló de los protocolos existentes y trabajo necesario para coordinar los ministerios involucrados en la fiscalización de pasos fronterizos. Los funcionarios del SAG agradecieron el acercamiento de la cámara, mencionaron que trabajan con algunas empresas del sector privado como Cencosud, y la cámara ofreció, además, ser un canal de difusión de los contenidos desarrollados por el SAG, de manera de llegar más ampliamente tanto a las empresas de transporte e importadoras, como a personas que utilizan los pasos fronterizos como turistas. Previo a esta reunión, el presidente conversó con Alejandro Bohtlingk (Neltume Ports) sobre la situación actual de coordinación de las autoridades de ambas fronteras. El SAG mencionó que en verano el foco de trabajo está en el paso Cristo Redentor, en el cual hay oportunidades de mejoras. En cuanto a infraestructura, notan más problemas del lado argentino que del chileno.

14/02/2023 – ProChile Buenos Aires

Charles Kimber, presidente y Graciela Forani, Gerente Cámara Chileno Argentina, se reúnen con la recién nombrada directora de ProChile Buenos Aires, Constanza Alegría.

05/04/2023 – Ministerio de Minería

Participan: por el Ministerio de Minería de Chile: Subsecretario Willy Kracht Gajardo; jefe de Gabinete José Inostroza Avaria y por la Cámara Chileno Argentina: secretario general Rolando Dávila y Gerente Graciela Forani.

Se comienza con una breve presentación de la Cámara, las actividades realizadas en minería, destacando los 6 encuentros binacionales con las autoridades de ambos países y el sector privado, y resaltando la plena vigencia del Tratado Minero, que nuestra cámara desea promover.

Se conversó sobre las oportunidades de colaboración, y la activa relación que existe entre ambos países con relación a la minería.

Se mencionó que habrá una delegación de empresas argentinas, participando en Expomin del 24 al 27 de abril, y el 25 por la mañana habrá Reunión de las secretarías ejecutivas de Minería en Cochilco y por la tarde reunión de la Comisión Administradora del Tratado Minero en la Cancillería, con los representantes de ambos países. De acuerdo con ello, se acordó que es un muy buen momento para hacer un nuevo encuentro binacional en agosto, mes de la minería, para avanzar en algunos temas pertinentes, ya que en el evento PDAC realizado recientemente en Canadá, se fijó a Chile como sede y organizador de un encuentro con todos los países de las Américas, en el mes de octubre.

Asimismo, se resaltó especialmente la necesidad de trabajo conjunto entre los países de la región, para el desarrollo de proveedores que permitan aprovechar las ventajas competitivas de cada país.

25/04/2023 – InvestChile

Participan: Karla Flores, directora de InvestChile; Charles Kimber presidente y Graciela Forani Gerente de la Cámara Chileno Argentina.

10/05/2023 – Ministerio de Relaciones Exteriores

Participan Gloria de la Fuente Gonzalez, subsecretaria de relaciones exteriores; Charles Kimber presidente y Graciela Forani Gerente de la Cámara Chileno Argentina. Esta reunión fue virtual.

22/08/2023 – TotalEnergies

Reunión virtual de presentación institucional en la que participan: Claudia Borbolla Gerente de Asuntos Públicos, Rolando Dávila secretario general y Graciela Forani Gerente de la Cámara Chileno Argentina. Se conversó sobre la temática de una presentación para el directorio de la Cámara.

01/09/2023 - Metropol

Reunión presencial en la que participan: Eduardo Zbikoski director Metropol Argentina; Rolando Dávila secretario general y Graciela Forani Gerente de la Cámara Chileno Argentina. El Sr. Zbikoski comentó sobre algunos problemas que están enfrentando en su operación en Chile, y agradeció a la cámara el estar disponible para compartir este tema.

21/09/2023 – Pluspetrol Argentina

Participan: Maria Sol Ivaszkow, Adrián Burtnik, gerente comercial Argentina y Hernán Balián, gerente comercial de Gas Argentina. Por la Cámara Chileno Argentina Rolando Dávila secretario general y Graciela Forani Gerente. Esta reunión responde a una consulta de Pluspetrol Argentina sobre el Mercado de Gas Natural de Chile, referida a la necesidad de contactar a aquellos consumidores de gas natural del sector industrial del centro de Chile que estuvieran conectados con la red de gasoductos como así también aquellos consumidores de gas natural que estuvieran al norte en la actividad minera.

28/11/2023 – Reunión con Embajador de Chile en Argentina, Sr. José Antonio Viera Gallo

Participan por la Cámara, Charles Kimber, Alejandro Larrive, Rolando Dávila, Rodrigo Larralde Campos, Juan José López Estévez, Pedro Urzua, Marcelo Castiglione y Graciela Forani.

El secretario general de la Cámara, Rolando Dávila, le envía una presentación sobre los principales pasos fronterizos y corredores bioceánicos; con foco en los que son prioritarios de ambos gobiernos y otros; lo que permite tener una visión integral y conceptual del estado de los proyectos de conectividad.

EVENTOS

XXXV Asamblea General Ordinaria de Socios

El 11 de mayo de 2023, se realizó la Asamblea General de Socios, donde se trataron los siguientes temas:

- Se presenta la Cuenta del presidente del ejercicio 2022
- Aprobación de la Memoria y Balances años 2022
- Se aprueba por aclamación, el directorio para el periodo 2023-2025
- Se designa a Rodolfo De Laire, de la empresa socia Datasur, para la firma del Acta de Asamblea, en conjunto con el presidente y secretario general de la Cámara.
- Se designaron como Inspectores y Fiscalizadores de cuentas a los señores Christian Máspero de Iram Chile y Raúl Montalva de Gasoducto GasAndes.

El Directorio para el periodo 2023–2025, quedó conformado como sigue:

- Presidente Charles Kimber, Arauco
- Primer vicepresidente Alejandro Larrive, Methanex
- Segunda vicepresidente María Cecilia Facetti, CAP
- Secretario General Rolando Dávila Rodríguez, Consultor
- Tesorero Javier Dib, AES
- Directores Marcelo Álvarez, Barrick
Alejandro Bohtlingk, Neltume Ports
Marcelo Castiglione, Sonda
Diego Chaparro, Arcor
Rodrigo Larralde Campos, Techint
Sebastian Rivera Martínez, Cencosud
Santiago Montt Vicuña, Montt Group
José Antonio Plubins, Laboratorios Bagó
Francisco Torrealba, CMPC
Pedro Urzua Frei, ENEL
Vacante – Aerolíneas Argentinas
- Directores Honorarios Embajador de la República Argentina, Sr. Rafael Bielsa
Jefa Sección Económica y Comercial Embajada Argentina,
Sra. Cristina Briel

Una vez finalizada la Asamblea, se realiza un coctel con motivo del reconocimiento a socios fundadores:

- Embajador Eduardo Rodríguez Guarachi
- Juan José López Estévez
- Fundación Bruno
- CMPC
- CAP
- Arcor (Industria de Alimentos Dos en Uno)
- Aerolíneas Argentinas

25/05/2023 Como es tradicional, la Cámara Chileno Argentina deposita la Ofrenda Floral por el 213° Aniversario de la Revolución de Mayo. Colocan la ofrenda la Sra. María Cecilia Facetti, Rolando Dávila y Juan José López.

Seminario “La importancia del gas natural para la transición energética en Chile”

El 15 de junio de 2023, el Comité de Energía de la Cámara, colabora en la difusión del seminario organizado por la Embajada Argentina. Participa en forma presencial el secretario general Rolando Dávila.

Webinar Diálogos del Cono Sur VII - Oportunidades en minería entre Chile y Argentina

El 22 de junio de 2023 se realizó una nueva versión de nuestro ciclo de seminarios “Diálogos del Cono Sur”. La

webinar, en su versión VII, estuvo dedicada a las Oportunidades en minería entre Chile y Argentina.

Contamos con las exposiciones:

- Hernán Celorrio, VP Cámara Argentino Chilena.
- Rolando Dávila, secretario general Cámara Chileno Argentina.
- Marcelo Alvarez, Barrick.
- Oscar Navas, Techint.
- Iván Grgic, Proyecto Josemaría.

Webinar "Análisis sociopolítico y económico a 3 días de las elecciones"

El 19 de octubre de 2023, en conjunto con Cámara Argentino Chilena se hizo la charla virtual Disertantes Marcelo Elizondo y politólogo Eduardo Fianza.

09/11/2023 almuerzo del directorio con el equipo del Embajador Rafael Bielsa. En su oportunidad se le entrega un libro de regalo.

- Charles Kimber, Celulosa Arauco.
- Alejandro Larrive, Methanex Chile.
- María Cecilia Facetti, CAP.
- Rolando Dávila Rodríguez, Consultor en Recursos Naturales.
- Javier Dib, AES Chile.
- Marcelo Alvarez, Barrick Chile
- Diego Chaparro, Arcor
- Rafael Schmidt, CMPC
- Juan Aristizabal, Sonda (en representación de Marcelo Castiglione)
- Graciela Forani
- Javier Lareo
- Cristina Briel
- Agustín Lavalle
- Celina Rossa
- Ayelén Gherzi
- Maximiliano Gianmichelli

Desayuno empresarial – Argentina tiene un nuevo presidente ¿Y ahora?

El 30 de noviembre, el economista argentino Luis Secco, habló sobre:

- La herencia que deja Alberto Fernández
- ¿Se puede evitar una aceleración de la crisis?
- ¿Qué querrá y qué podrá hacer el próximo gobierno?
- Escenario más probable

Seminario Internacional: Argentina, Oro, Plata y Cobre (noviembre 2023)

El secretario general de la Cámara Rolando Dávila, participó del Seminario "Argentina, Oro, Plata y Cobre", realizado en Buenos Aires, invitado por el organizador del evento Panorama Minero, donde tuvo la oportunidad de conversar y compartir con numerosos empresarios del sector minero y autoridades de gobiernos provinciales, quienes confirmaron su interés en participar en el Encuentro Minero Binacional que organiza nuestra Cámara de Comercio; entre otros: Subsecretario de política Minera de Argentina, Enzo Araya; Juan Donicelli Country Manager de Glencore El Pachón; Carolina Laumann Directora de Comunicaciones de Lundin Josemaría; Daniel Charchafli gerente general de Filo Mining y Roberto Cacciola Presidente de CAEM, Cámara Minera Argentina.

COLABORADORES AÑO 2023

Hacemos mención a nuestros colaboradores, que hacen posible que la Cámara desarrolle diversas actividades.

Colaboradores Categoría Platinum	Colaboradores Categoría Oro
<ul style="list-style-type: none">• Neltume Ports• Cencosud	<ul style="list-style-type: none">• Arcor• Celulosa Arauco• Laboratorio Bagó

Colaboradores Categoría Plata	Aliados Mediáticos
<ul style="list-style-type: none">• AES Gener• Barrick• CMPC• ENEL• Methanex• Metropol• Techint	<ul style="list-style-type: none">• Datasur• CBC• GlobalNews• EnerNews• Thomson Reuters• Panorama Minero

NOTICIAS DEL DIRECTORIO AÑO 2023

Renuncias al Directorio

- José Miguel Lecumberri, Arcor
- Francisco Torrealba, CMPC

Incorporación al Directorio

- Diego Chaparro, Arcor
- Rafael Schmidt, Softys (CMPC)

Fallecimiento de Adrián Regueira (Q.E.P.D)

En el mes de abril, sufrimos el inesperado fallecimiento de Adrián Regueira (Q.E.P.D), quien fuera el Gerente General de Aerolíneas Argentinas en Chile y director de nuestra Institución.

En su oportunidad la Cámara publicó un obituario en El Mercurio, se envió una ofrenda floral y un comunicado a los socios, dando la triste noticia.

INFORME BILATERAL CHILE – ARGENTINA 2023

Desarrollado por Consultora Macroscope Chile “Daturas.com”

BILATERAL CHILE – ARGENTINA IMPORTS – EXPORTS / AÑO 2023

Este informe se basa en la información detallada de importaciones chilenas originarias desde Argentina y de las exportaciones desde Chile al vecino país, durante el 2023.

Como se observa en la siguiente tabla, Argentina se ubica en el cuarto lugar de nuestras importaciones y en el decimosexto lugar en el destino de nuestras exportaciones durante el año 2023, manteniéndose en el mismo puesto que en el ranking del año 2022.

RK IMPORTS 2023 POR ORIGEN			
RK	ORIGEN	MM US\$CIF	%
1	CHINA	17.645	22
2	ESTADOS UNIDOS	15.939	20
3	BRASIL	8.498	11
4	ARGENTINA	5.743	7
5	ALEMANIA	2.768	4
6	JAPON	2.162	3
7	ESPAÑA	1.792	2
8	PERÚ	1.786	2
9	MÉXICO	1.634	2
10	ITALIA	1.410	2
	OTROS	19.585	25
	TOTAL GENERAL	78.964	100
		2022 RK N°4 (MM US\$ 6.033)	

RK EXPORTS 2023 POR DESTINO			
RK	DESTINO	MM US\$FOB	%
1	CHINA	37.422	38
2	ESTADOS UNIDOS	15.476	16
3	JAPON	6.771	7
4	COREA DEL SUR	6.063	6
5	BRASIL	4.372	4
6	PERÚ	1.849	2
7	HOLANDA	1.790	2
8	MÉXICO	1.749	2
9	CANADA	1.457	1
10	ESPAÑA	1.444	1
16	ARGENTINA	962	1
	TOTAL GENERAL	97.302	100
		2022 RK N°16 (MM US\$ 952)	

A continuación, se profundiza en los detalles del comercio bilateral entre ambas naciones, con base en la información del Servicio Nacional de Aduanas y detallando las principales empresas y mercancías importadas o exportadas por nuestro país durante el año recién pasado.

En el siguiente cuadro, se pueden apreciar las cifras del intercambio comercial en los últimos diez años, pudiéndose observar una tendencia fluctuante en las sumas de las importaciones más las exportaciones y que durante el período 2018-2019 habían recuperado la tendencia al crecimiento, sin embargo para el año 2020 se reflejó una disminución en el nivel de transacciones por la crisis COVID, pero estos últimos años el intercambio comercial creció en gran volumen hasta el 2022, llegando finalmente al 2023 con un decrecimiento de un -4% al año anterior.

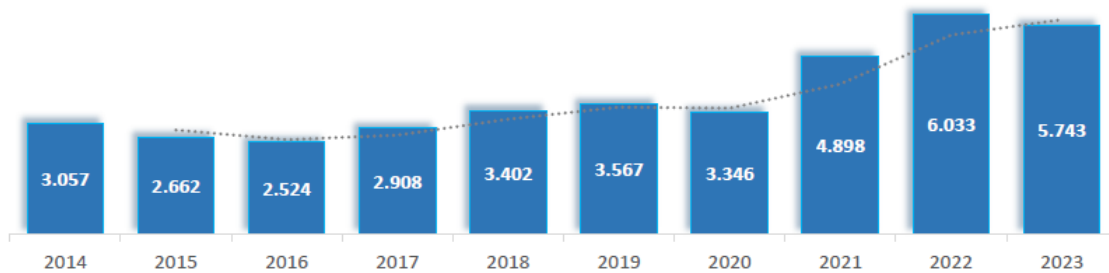
TOTAL INTERCAMBIO COMERCIAL IMPORTS/EXPORTS (Expresado MM US\$)									
AÑO 2014	AÑO 2015	AÑO 2016	AÑO 2017	AÑO 2018	AÑO 2019	AÑO 2020	AÑO 2021	AÑO 2022	AÑO 2023
4.119	3.574	3.352	3.964	4.308	4.250	4.018	5.711	6.985	6.705



IMPORTS CHILE-ARGENTINA EVOLUCIÓN 10 AÑOS (EXPRESADO MM US\$)

El comportamiento de las importaciones chilenas desde Argentina durante los últimos 10 años ha variado desde lo negativo del año 2014 al 2016, repuntando en lo positivo entre los años 2017 hasta el 2019, mientras que el año 2020 se observa en la tabla una disminución en el nivel de importaciones producto del contexto, pero durante el 2021 y 2022 la tendencia aumentó nuevamente

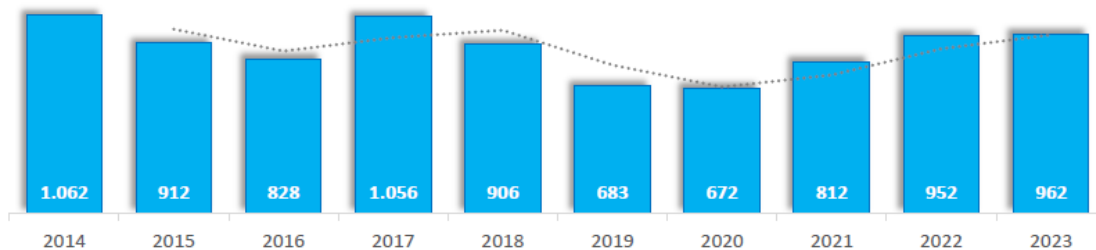
TOTAL GENERAL IMPORT CHILE-ARGENTINA (Expresado MM US\$ CIF)										
AÑO	2014	2015	2016	2017	2018	2019	2020	2021	2022	2023
US\$	3.057	2.662	2.524	2.908	3.402	3.567	3.346	4.898	6.033	5.743
VARIACION %	-26%	-13%	-5%	15%	17%	5%	-6%	46%	23%	-5%



EXPORTS CHILE-ARGENTINA EVOLUCIÓN 10 AÑOS (EXPRESADO MM US\$)

En el caso de las exportaciones de los últimos 10 años, las cifras han sido bastante fluctuantes, siendo entre los años 2014 y hasta el 2016, como así también entre el 2018 y el 2020, en donde más se agudizaron los retrocesos. Se puede observar que solo durante el año 2017 existió un crecimiento de las exportaciones, pero nuevamente en los periodos 2021 y 2022 se observa una tendencia positiva en relación con los años anteriores, terminando un año 2023 con un uno por ciento arriba de lo que fue el año 2022 transformándose en el tercer año más alto de los últimos 10.

TOTAL GENERAL EXPORT CHILE-ARGENTINA (Expresado MM US\$ FOB)										
AÑO	2014	2015	2016	2017	2018	2019	2020	2021	2022	2023
US\$	1.062	912	828	1.056	906	683	672	812	952	962
VARIACION %	-8%	-14%	-9%	28%	-14%	-25%	-2%	21%	17%	1%



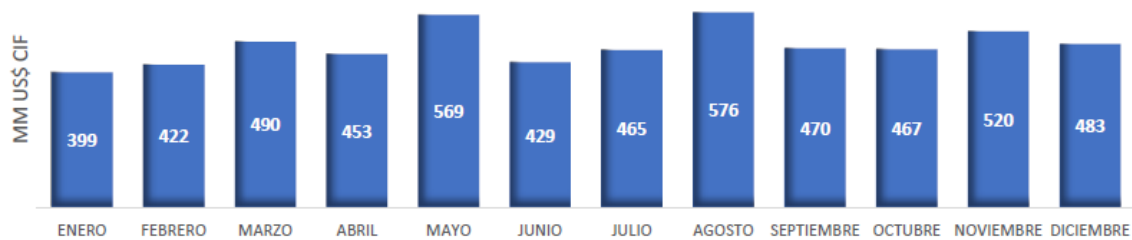
IMPORTACIONES – EXPORTACIONES CHILE-ARGENTINA AÑO 2023

Durante el año 2023 la relación económica entre Chile y Argentina fue variada en lo que respecta a cifras. Las importaciones disminuyeron un 5% respecto al 2022, y las exportaciones ascendieron en un 1% respecto al mismo año.

TOTAL GENERAL CHILE-ARGENTINA 2023	
IMPORTS (EXPRESADO MM US\$ CIF)	EXPORTS (EXPRESADO MM US\$ FOB)
5.743	962

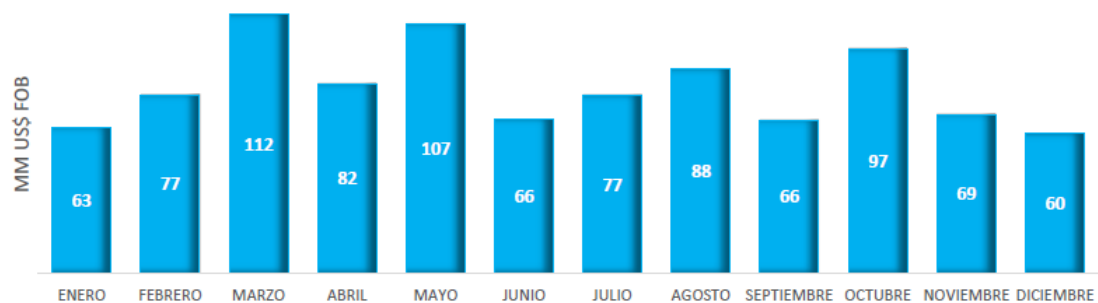
IMPORTACIONES MENSUALES CHILE ORIGEN ARGENTINA AÑO 2023

Las importaciones mensuales del 2023 fueron variadas en el transcurso del año. Enero, febrero y junio concentran el porcentaje más bajo con un 7% del total, mientras que los meses de Mayo y Agosto abarcan un 10% del total cada uno, siendo los más altos en cifras del periodo antes mencionado.



EXPORTACIONES MENSUALES CHILE DESTINO ARGENTINA AÑO 2023

Las exportaciones mensuales del 2023 fueron variadas en cifras porcentuales, y que van desde un 7 y hasta un 12% de representatividad cada mes. Se destacan el mes de Marzo y Mayo respectivamente, siendo los más altos con un 11 y 12% del total anual respectivamente.



RANKING EMPRESAS CHILE-ARGENTINA AÑO 2023 (EXPRESADO MM US\$)

Entre las primeras 10 compañías importadoras nacionales, concentran el 45% del total importado, aportando entre ellas 2.568 millones de US\$ en valor CIF. Dentro de las principales empresas importadoras se destaca la empresa ENAP REFINERIAS, que sube considerablemente su puesto dentro del ranking con un 12% de participación en el mercado, seguido por ENEL GENERACION, tomando nuevamente el segundo lugar con una participación de un 7% el año 2023. agrícola Super, quien por varios años mantuvo el primer lugar, quedó relegado al tercer lugar del ranking anual.

RANKING EMPRESAS CHILE-ARGENTINA			
PRINCIPALES IMPORTADORES AÑO 2023			
RK 2022	POSICIÓN	IMPORTADORES	MM US\$ CIF
9	1	ENAP REFINERIAS S A	705
2	2	ENEL GENERACION CHILE S.A.	429
1	3	AGRICOLA SUPER LIMITADA	348
4	4	TOYOTA CHILE S A	303
3	5	COLBUN S A	246
13	6	FORD MOTOR COMPANY CHILE SPA	118
5	7	EMPRESA NACIONAL DEL PETROLEO	111
14	8	UNILEVER CHILE SCC LIMITADA	109
491	9	NISSAN CHILE SPA	104
8	10	WALMART CHILE SA	95
DEMÁS IMPORTADORES			3.175
TOTAL RANKING			2.568
TOTAL GENERAL			5.743

En el caso de las 10 principales compañías exportadoras, estas agrupan el 30% del total exportado el 2023, aportando entre ellas \$290 millones de USD en valor FOB. Se destaca la participación en el primer lugar de la empresa COLADA CONTINUA CHILENA S.A, liderando el ranking nuevamente, y con una participación de un 7% del total. En segundo puesto se encuentra la empresa MOLIBDENOS Y METALES, que concentra un 6% de participación en el mercado nacional de exportación hacia el mercado argentino.

RANKING EMPRESAS CHILE-ARGENTINA			
PRINCIPALES EXPORTADORES AÑO 2023			
RK 2022	POSICIÓN	EXPORTADORES	MM US\$ FOB
1	1	COLADA CONTINUA CHILENA S.A.	67
13	2	MOLIBDENOS Y METALES S A	63
4	3	NEXANS CHILE S. A	29
3	4	CARTULINAS CMPC S.A.	26
5	5	INDUSTRIA DE CONJUNTOS MECANIC	23
6	6	SOCIEDAD COMERCIAL PURE NATURE	20
2	7	COBRE CERRILLOS S.A.	17
8	8	EXPORTADORA PROPAL S.A.	17
34	9	PRIMAR S.A.	14
17	10	COCA COLA DE CHILE S.A.	13
DEMÁS EXPORTADORES			672
TOTAL RANKING			290
TOTAL GENERAL			962

RANKING PRODUCTOS CHILE ARGENTINA AÑO 2023 (EXPRESADO MM US\$)

Entre los 10 primeros productos del listado, representan el 59% del total importado desde Argentina, valorizado en 3.381 millones de US\$ CIF. Los principales productos se concentran en el Gas Natural y en segundo lugar el aceite crudo de petróleo, representando entre ambos, el 31% del total.

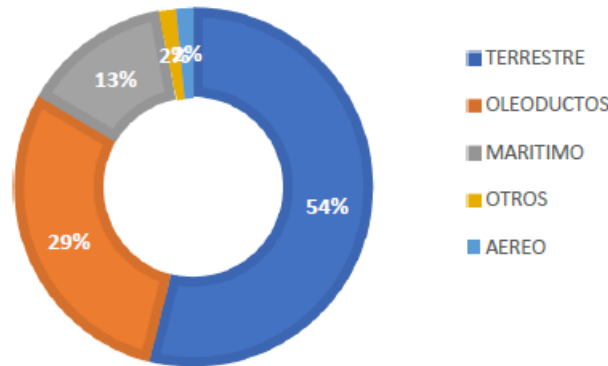
PRINCIPALES HS CODE IMPORTS CHILE-ARGENTINA AÑO 2023		
HS CODE	DESCRIPCIÓN	MM CIF US\$
27112100	GAS NATURAL.	1.057
27090020	ACEITE CRUDO DE PETROLEO O DE MINERAL BOITUMINOSO CON GRADO API SUP O = 25.	724
87042121	CAMIONETAS, CON CAPACIDAD CARGA UTIL SUP. A 500 Y HASTA 2.000 KG, DIESEL.	523
10059000	LOS DEMAS MAICES.	383
15079090	LOS DEMAS ACEITES DE SOYA REFINADOS, EXCEPTO A GRANEL.	191
23040020	HARINA DE TORTAS, DE LA EXTRACCION DE ACEITES DE SOJA (SOYA).	164
27111900	LOS DEMAS GASES DE PETROLEO E HIDROCARBUROS GASEOSOS, LICUADOS.	97
23091000	ALIMENTOS PARA PERROS O GATOS, ACONDICIONADOS PARA VENTA AL POR MENOR.	95
38231900	ACIDOS GRASOS MONOCARBOXILICOS INDUSTRIALES, ACEITES ACIDOS DEL REFINADO.	85
34025010	PREPARACIONES LAVAR (INCLUIDAS AUXILIARES PARA LAVADO) Y PREPARACIONES LIMPIEZA.	61
DEMÁS PARTIDAS ARANCELARIAS		2.362
TOTAL RANKING		3.381
TOTAL GENERAL		5.743

En el sector exportador, los 10 primeros códigos del ranking 2023, representan a un 42% del total de nuestras exportaciones hacia Argentina, valorizado en 403 millones de dólares FOB. Existe una gran diversidad de mercancías exportadas, pero se destacan en este periodo los alambres de cobre refinados, que representa el 9% del total del mercado exportador, con un valor de 87 Millones de US\$ FOB. Como siempre, destaca el importante volumen de exportación de Servicios al vecino país, en esta ocasión superando los 85 millones de dólares.

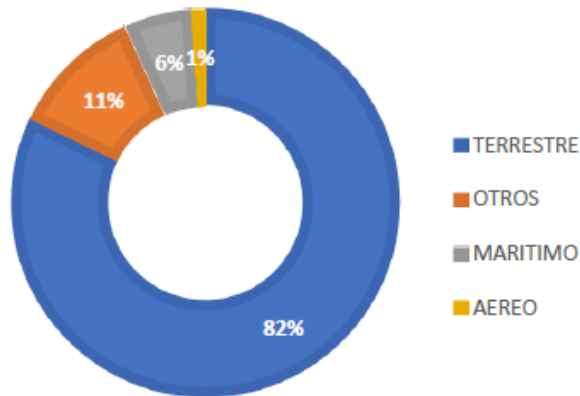
PRINCIPALES HS CODE EXPORTS CHILE-ARGENTINA AÑO 2023		
HS CODE	DESCRIPCIÓN	MM FOB US\$
74081110	ALAMBRE DE COBRE REFINADO, DE SECCION TRANSVERSAL INFERIOR O IGUAL A 9,5 MM	87
00259900	LOS DEMAS SERVICIOS CONSIDERADOS EXPORTACIÓN.	85
72027000	FERROMOLIBDENO.	53
8044019	LAS DEMAS PALTAS VARIEDAD HASS ORGANICAS.	36
03021410	SALMONES DEL ATLANTICO ENTEROS	34
48109210	CARTULINAS MULTICAPAS	27
74081900	LOS DEMAS ALAMBRES DE COBRE REFINADO.	26
87084000	CAJAS DE CAMBIO, DE VEHICULOS AUTOMOVILES.	23
27160000	ENERGIA ELECTRICA	17
45049010	TAPONES DE CORCHO AGLOMERADO	16
DEMÁS CÓDIGOS ARANCELARIOS		559
TOTAL RANKING		403
TOTAL GENERAL		962

RANKING POR VIAS DE TRANSPORTE CHILE-ARGENTINA AÑO 2023

La vía terrestre, tiene una amplia diferencia al momento de transportar los diversos productos desde Argentina. Esta vez se movieron más de 3.097 millones de dólares, con un 54% de participación en el mercado de carga, mientras que la vía marítima y oleoductos, representan un 43% respectivamente. Traslado en conjunto más de 2.467 millones de US\$ CIF. Con respecto a las demás vías, representan el 3% del total del mercado desde el vecino país.



En las exportaciones de nuestros productos hacia Argentina, también el medio de transporte más utilizado es la vía terrestre. El 2023 se exportaron 790 millones de US\$ FOB, representando el 82% del total. Mientras que otras vías y marítima, trasladaron en conjunto más de 160 millones. Respecto a la vía aérea se valoriza en 11 millones, con una participación del 1 por ciento. Es importante destacar que el concepto "otros" en la gráfica representan a la exportación de servicios, que al ser un intangible, no considera tipo de transporte, pero el registro queda igual en la declaración de Salida.



PERSPECTIVAS ECONOMICAS MUNDIALES

REGION DE AMERICA LATINA Y EL CARIBE ENERO 2024

Fuente: Banco Mundial

Acontecimientos recientes: En 2023, la región de América Latina y el Caribe experimentó una significativa desaceleración económica, con un crecimiento de solo el 2,2 %. Esta desaceleración se produjo en el contexto de una elevada inflación, condiciones monetarias restrictivas, debilidad del comercio mundial y fenómenos meteorológicos adversos. A pesar de estas dificultades, el crecimiento de Brasil y México superó las previsiones anteriores. El desempeño positivo de Brasil obedeció a que la producción agrícola fue mayor de lo previsto, el consumo privado se mostró firme y las exportaciones aumentaron en los primeros tres trimestres del año. De modo similar, México registró un crecimiento mayor al esperado tanto en el consumo privado como en la inversión.

Perspectivas: Las perspectivas económicas de la región sugieren una recuperación gradual, con un crecimiento proyectado del 2,3 % en 2024 y del 2,5 % en 2025. Si bien los efectos persistentes de la restricción monetaria previa continuarán influyendo en el crecimiento a corto plazo, se espera que su impacto se atenúe. A medida que la inflación disminuya, se prevé que los bancos centrales bajarán las tasas de interés, lo que reducirá los obstáculos al aumento de la inversión.

Las proyecciones específicas para los países son dispares. En el caso de Brasil, se prevé que el crecimiento se desacelerará al 1,5 % en 2024, pero en 2025 se recuperará y se ubicará en el 2,2 %, de la mano de la baja de la inflación y de las tasas de interés. Por su lado, el crecimiento de México se atenuará hasta el 2,6 % en 2024 y el 2,1 % en 2025, como consecuencia de la caída de la inflación y la disminución de la demanda externa. Por otra parte, se prevé que la economía argentina se recupere y se expanda un 2,7 % en 2024 y un 3,2 % en 2025, tras la sequía de 2023.

Según las previsiones, la trayectoria del crecimiento de Colombia mejorará del 1,2 % en 2023 al 1,8 % en 2024 y 3 % en 2025. En Chile, el crecimiento será del 1,8 % en 2024 y luego se acelerará al 2,3 % en 2025. Asimismo, se proyecta que Perú se recuperará de la contracción de 2023, con un crecimiento del 2,5 % en 2024 y 2,3 % en 2025, respaldado por el aumento de la producción minera.

Con exclusión de Guyana, que experimenta un auge de sus recursos, se espera que las economías del Caribe crezcan un 4,1 % en 2024 y un 3,9 % en 2025, en parte debido a la actual expansión del sector turístico. Para América Central se prevé un crecimiento sostenido, con tasas del 3,7 % en 2024 y 3,8 % en 2025. Esta perspectiva se apoya en un aumento moderado de las remesas, en especial en 2024.

A largo plazo, la región deberá enfrentar desafíos persistentes. El potencial de crecimiento económico está disminuyendo en el contexto de la desaceleración de la productividad total de los factores y el envejecimiento de la población.

Riesgos: La modesta expansión regional prevista está expuesta a múltiples riesgos. La escalada de las tensiones geopolíticas, especialmente en Oriente Medio, podría perturbar los mercados energéticos y provocar un alza de los precios del petróleo. Los fenómenos meteorológicos extremos, intensificados por el cambio climático, representan amenazas adicionales, en particular para los sectores sensibles al clima, como la agricultura, la energía y la pesca.

Los factores externos y las tendencias mundiales también contribuyen al panorama de riesgos. La persistente inflación básica de las economías avanzadas podría ir acompañada de tasas de interés elevadas durante un período prolongado, lo que limitaría las políticas monetarias y fiscales de la región. Asimismo, una desaceleración más abrupta de lo esperado en la economía china podría tener importantes efectos secundarios en la demanda externa, lo que afectaría las exportaciones de productos básicos de la región.

CUADRO 2.3.1 Resumen de las proyecciones para América Latina y el Caribe

(Crecimiento del producto interno bruto [PIB] real a precios de mercado, en porcentajes, a menos que se indique otra cosa)

	2021	2022	2023e	2024p	2025p	Diferencias en puntos porcentuales respecto de las proyecciones de junio de 2023		
						2023e	2024p	2025p
MEED ALC, PIB¹	7,2	3,9	2,2	2,3	2,5	0,7	0,3	-0,1
PIB per cápita (USD)	6,4	3,2	1,6	1,5	1,8	0,8	0,2	-0,1
(Promedio que incluye los países que declaran componentes de gastos en sus cuentas nacionales) ²								
MEED ALC, PIB²	7,2	3,8	2,2	2,1	2,5	0,8	0,1	0,0
PIB PPA	7,4	3,9	2,1	2,2	2,5	0,6	0,2	0,0
Consumo privado	7,8	5,6	2,1	1,8	2,5	0,8	-0,7	-0,2
Consumo público	4,1	1,6	1,4	1,2	1,0	0,5	0,6	0,4
Inversión en capital fijo	16,8	4,8	0,9	2,4	3,6	0,9	0,0	0,9
Exportaciones, BSNF ³	8,3	7,7	1,1	4,5	4,0	-2,0	0,1	-0,5
Importaciones, BSNF ³	17,9	7,4	-0,9	3,1	3,8	-2,2	-1,4	-0,6
Exportaciones netas, contribución al crecimiento	-2,1	0,0	0,5	0,3	0,0	0,1	0,4	0,0
Partidas informativas: PIB								
América del Sur ⁴	7,3	3,6	1,6	1,8	2,4	0,8	0,0	-0,1
América Central ⁵	10,5	5,5	4,1	3,7	3,8	0,5	-0,1	-0,1
Caribe ⁶	9,8	8,6	4,6	7,6	5,4	-0,5	2,0	-1,3
Caribe excluida Guyana	9,3	5,4	2,3	4,1	3,9	-1,0	0,2	-0,1
Brasil	5,0	2,9	3,1	1,5	2,2	1,9	0,1	-0,2
México	5,8	3,9	3,6	2,6	2,1	1,1	0,7	0,1
Argentina	10,7	5,0	-2,5	2,7	3,2	-0,5	0,4	1,2

Fuente: Banco Mundial.

Nota: e = estimación; p = previsión; PPA = paridad del poder adquisitivo; MEED = mercados emergentes y economías en desarrollo; ALC: América Latina y el Caribe. Las proyecciones del Banco Mundial se actualizan con frecuencia sobre la base de nueva información y de los cambios en las circunstancias (mundiales). En consecuencia, las proyecciones que se presentan aquí pueden diferir de las incluidas en otros documentos del Banco, aun cuando las evaluaciones de las perspectivas básicas de los países no difieran significativamente en un determinado momento. En la actualidad, el Banco Mundial no publica información sobre producción económica, ingresos ni crecimiento de la República Bolivariana de Venezuela debido a la falta de datos confiables de calidad adecuada. La República Bolivariana de Venezuela no está incluida en los agregados macroeconómicos que abarcan múltiples países.

1. El PIB y los componentes del gasto se miden teniendo en cuenta los tipos de cambio de mercado y los precios promedio de 2010-19.

2. El agregado incluye a todos los países mencionados en las notas 4, 5 y 6, más México, pero excluye a Antigua y Barbuda, Barbados, Dominica, Granada, Guyana, Haití, Saint Kitts y Nevis, Santa Lucía, San Vicente y las Granadinas, y Suriname.

3. Exportaciones e importaciones de bienes y servicios no atribuibles a factores (BSNF).

4. Incluye Argentina, Bolivia, Brasil, Chile, Colombia, Ecuador, Paraguay, Perú y Uruguay.

5. Incluye Costa Rica, El Salvador, Guatemala, Honduras, Nicaragua y Panamá.

6. Incluye Antigua y Barbuda, Bahamas, Barbados, Belice, Dominica, Granada, Guyana, Haití, Jamaica, República Dominicana, Saint Kitts y Nevis, Santa Lucía, San Vicente y las Granadinas, y Suriname.

CUADRO 2.3.2 Previsiones para los países de América Latina y el Caribe¹
(Crecimiento del PIB real a precios de mercado, en porcentajes, a menos que se indique otra cosa)

	2021	2022	2023e	2024p	2025p	Diferencias en puntos porcentuales respecto de las proyecciones de junio de 2023		
						2023e	2024p	2025p
Argentina	10,7	5,0	-2,5	2,7	3,2	-0,5	0,4	1,2
Bahamas	17,0	14,4	4,3	1,8	1,6	0,0	-0,2	-0,3
Barbados	-0,8	13,8	4,6	4,0	3,0	-0,3	0,1	-0,1
Belice	15,2	12,7	4,5	3,5	3,3	2,1	1,5	1,3
Bolivia	6,1	3,5	1,9	1,5	1,5	-0,6	-0,5	-0,5
Brasil	5,0	2,9	3,1	1,5	2,2	1,9	0,1	-0,2
Chile	11,7	2,4	-0,4	1,8	2,3	0,0	0,0	0,1
Colombia	11,0	7,3	1,2	1,8	3,0	-0,5	-0,2	-0,2
Costa Rica	7,8	4,3	5,2	3,9	3,6	2,3	0,9	0,4
Dominica	6,9	5,9	4,9	4,6	4,0	0,2	0,0	-0,2
República Dominicana	12,3	4,9	2,5	5,1	5,0	-1,6	0,3	0,0
Ecuador	4,2	2,9	1,3	0,7	2,0	-1,3	-2,1	-0,8
El Salvador	11,2	2,6	2,8	2,3	2,3	0,5	0,2	0,2
Granada	4,7	6,4	3,9	3,8	3,5	0,3	0,5	0,4
Guatemala	8,0	4,1	3,4	3,5	3,5	0,2	0,0	0,0
Guyana	20,1	63,4	29,0	38,2	15,2	3,8	17,0	-13,0
Haití ²	-1,8	-1,7	-2,5	1,3	2,2	-0,1	-0,4	-0,2
Honduras	12,5	4,0	3,2	3,2	3,4	-0,3	-0,5	-0,4
Jamaica	4,6	5,2	2,3	2,0	1,4	0,3	0,3	0,2
México	5,8	3,9	3,6	2,6	2,1	1,1	0,7	0,1
Nicaragua	10,3	3,8	3,1	3,2	3,5	0,1	-0,2	0,0
Panamá	15,8	10,8	4,9	4,6	5,3	-0,8	-1,2	-0,6
Paraguay	4,0	0,1	4,6	3,8	3,8	-0,2	-0,5	-0,5
Perú	13,4	2,7	-0,4	2,5	2,3	-2,6	-0,1	-0,5
Santa Lucía	12,2	15,9	3,2	2,9	2,3	-0,4	-0,5	-0,2
San Vicente y las Granadinas	0,8	4,9	6,0	4,8	3,7	0,4	0,0	0,2
Suriname	-2,4	2,4	2,0	2,6	3,0	-0,4	-0,6	-0,1
Uruguay	5,3	4,9	1,2	3,2	2,6	-0,6	0,4	0,2

Fuente: Banco Mundial.

Nota: e = estimación; p = previsión. Las previsiones del Banco Mundial se actualizan con frecuencia sobre la base de nueva información y de los cambios en las circunstancias (mundiales). En consecuencia, las proyecciones que se presentan aquí pueden diferir de las incluidas en otros documentos del Banco, aun cuando las evaluaciones básicas de las perspectivas de los países no difieran significativamente en un determinado momento.

1. Los datos se basan en el PIB medido según los tipos de cambio de mercado y los precios promedio de 2010-19.

2. El cálculo del PIB se basa en el ejercicio económico, que va de octubre a septiembre del año siguiente.

SERVICIOS

Para el cumplimiento de los objetivos señalados en los estatutos, el Directorio ha estructurado un conjunto de servicios para atender a nuestros asociados y a empresarios chilenos y argentinos que lo requieran. Nuestros principales servicios son:

- ✓ Contactar a sus socios con Agrupaciones Empresariales, Empresas, Instituciones Financieras, Servicios, Autoridades de Gobierno y Servicios Públicos.
- ✓ Contacto en Argentina con la Cámara de Comercio Argentino Chilena, La Cámara de Exportadores de la República Argentina, Cámara de Importadores de la República Argentina, Cámaras de Comercio Exterior de las Provincias, Agrupaciones Empresariales y Autoridades de Gobierno.
- ✓ Asesorías, a través de nuestros socios en materias Legales, Tributarias, Arancelarias y de Inversiones a través de Estudios Profesionales Asociados.
- ✓ Información sobre las actividades que se realizan en Chile y Argentina.
- ✓ Participación en Ferias o Misiones Comerciales.
- ✓ Organización de Seminarios y Reuniones orientados al desarrollo de las relaciones bilaterales.
- ✓ Participación en seminarios de interés, en Chile, y Argentina.
- ✓ Ofertas de productos de Chile y Argentina.

NOMINA DE SOCIOS A MAYO 2024

EMPRESA	RUBRO
Aerolíneas Argentinas	Transporte Aéreo
AES Chile	Generación y transmisión de energía eléctrica
Agrícola Prodalmén Ltda.	Exportación
Arcor	Producción y comercialización golosinas
Asimpres	Asociación Gremial
Barrick Chile	Minería
CAP	Minería, Acero e Infraestructura
Celulosa Arauco	Forestal
Cencosud	Retail
CGC – Compañía General de Combustibles	Oil & Gas
Chilealimentos	Asociación Gremial
CI-Associates	Asesoría y consultoría en inversión financiera03
Conupia	Asociación Gremial
Corporación de Desarrollo Tecnológico de Bienes de Capital – CBC	Tecnológico Industrial
Datasur	Estudios de Mercado, Comercio Exterior
Empresas Carozzi	Alimentos
ENEL	Producción, transporte y distribución energía eléctrica
Engie Energía Chile	Generación de energía
Ferronor	Transporte de carga por ferrocarril
Fundición Bruno	Fundición de hierro
Gasoducto GasAndes	Transporte de gas por gasoducto
Global News	Monitoreo de Medios-Servicios Publicitarios
Innergy Soluciones Energéticas	Gas Natural
Intasa	Sociedad de inversión
Iram Chile	Certificación
Laboratorio Bagó de Chile	Laboratorio de productos farmacéuticos
Marsh Corredores de Seguros	Corredores de Seguros y Consultoría en Estrategia y Personas
Methanex Chile	Fabricación, comercialización y distribución de sustancias químicas básicas
Metropol	Transporte y Movilidad
Montt y Cía.	Estudio legal
More Exchange	Compra y venta de divisas extranjeras, envío y recepción de giros de dinero
Naviera Ultrana	Transporte oceánico o de cabotaje
Neltume Ports	Sociedad de Inversiones
Obuma	Plataforma digital de gestión empresarial
Pampa Energía	Energía
Pan American Energy	Explotación, desarrollo y producción de petróleo y gas natural
Patagonia Timber	Industria de la madera
Pointer DH SRL	Marketing Digital
Puerto Terrestre Los Andes	Concesionaria de puertos
Shell Chile	Energía
SIGSIG	Importación equipos para la minería & servicios de ingeniería
Softys (CMPC)	Productos Tissue y Personal Care
SONDA	Servicios y tecnologías de la información
Techint Chile	Ingeniería y construcción
TotalEnergies	Energía, Petróleo y Gas
Thomson Reuters	Información de Mercado
Ward Van Lines Embalajes	Mudanzas nacionales e internacionales
YPF Chile	Comercialización de gas natural, combustibles y lubricantes
Rolando Dávila Rodríguez	Consultor en Recursos Naturales
Juan José López Estévez	Consultor
Eduardo Rodríguez Guarachi	Embajador

BALANCE 2023

Cámara Chileno Argentina de Comercio AG
RUT: 71.425.100-7

BALANCE TRIBUTARIO 01/01/2023 al 31/12/2023

Folio 1
Fecha y hora: 22/04/2024 17:49:02

Cuenta	Debe	Haber	S. deudor	S. Acreedor	Activo	Pasivo	Pérdidas	Ganancias
1101101 - Caja MN	4.070	1.030	3.040	0	3.040	0	0	0
1101203 - Banco Bice	836.619.195	823.316.403	13.302.792	0	13.302.792	0	0	0
1103002 - Fondos Mutuos Bco Bice	95.175.227	73.006.501	12.268.726	0	12.268.726	0	0	0
1103003 - Depósitos A Plazos	709.311.122	676.000.022	33.221.100	0	33.221.100	0	0	0
1104001 - Deudores	57.739.379	56.219.453	1.519.926	0	1.519.926	0	0	0
1107001 - Anticipo a Proveedores	1.800.000	720.000	1.080.000	0	1.080.000	0	0	0
1108001 - Pagos Provisionales Mensuales	1.223.076	714.025	509.051	0	509.051	0	0	0
1108006 - Otros Impuestos Por Recuperar	1.383.406	669.381	714.025	0	714.025	0	0	0
1108007 - Remanente Crédito Fiscal	782.442	287.848	514.594	0	514.594	0	0	0
1201006 - Equipos de Oficina	1.857.378	0	1.857.378	0	1.857.378	0	0	0
1201007 - Muebles y Utiles	1.464.208	0	1.464.208	0	1.464.208	0	0	0
1201208 - Depreciación y Deterioro del Val	0	354.770	0	354.770	0	354.770	0	0
1201207 - Depreciación y Deterioro del Val	0	585.683	0	585.683	0	585.683	0	0
2103002 - Retención 2ª Categoría	5.489.565	6.047.151	0	557.586	0	557.586	0	0
2104001 - Imposiciones por Pagar	4.248.459	4.641.696	0	393.239	0	393.239	0	0
2104002 - Impuestos Trabajadores	3.298	15.001	0	11.703	0	11.703	0	0
2104005 - Remuneraciones Por Pagar	18.729.167	18.779.576	0	50.409	0	50.409	0	0
2104006 - Finiquito por pagar	0	9.518.682	0	9.518.682	0	9.518.682	0	0
2301001 - Capital Social	0	18.752.871	0	18.752.871	0	18.752.871	0	0
2302001 - Fondo Revalorización Capital Pr	0	963.009	0	963.009	0	963.009	0	0
2303001 - Resultados Acumulados	0	35.247.059	0	35.247.059	0	35.247.059	0	0
3201001 - Sueldos y Salarios	18.145.097	0	18.145.097	0	0	0	18.145.097	0
3201002 - Sobre Tiempo	27.884	0	27.884	0	0	0	27.884	0
3201005 - Bonos	1.000.746	0	1.000.746	0	0	0	1.000.746	0
3201008 - Aguinaldos	863.237	0	863.237	0	0	0	863.237	0
3201009 - Indemnizaciones	8.255.556	0	8.255.556	0	0	0	8.255.556	0
3201011 - Vacaciones	1.263.126	0	1.263.126	0	0	0	1.263.126	0
3201013 - Aporte Patronal	760.641	0	760.641	0	0	0	760.641	0
3201014 - Bono teletrabajo	1.395.988	0	1.395.988	0	0	0	1.395.988	0
3202005 - Servicios Contables	984.059	0	984.059	0	0	0	984.059	0
3202006 - Publicidad y Propaganda	1.096.000	0	1.096.000	0	0	0	1.096.000	0
3202009 - Artículos de Escritorio	75.895	0	75.895	0	0	0	75.895	0
3202010 - Gastos Imprenta	210.000	105.000	105.000	0	0	0	105.000	0
3202013 - Gastos Notariales	15.000	0	15.000	0	0	0	15.000	0
3202020 - Suscripciones	71.990	0	71.990	0	0	0	71.990	0
3202024 - Gastos Generales	952.475	8.093	944.382	0	0	0	944.382	0

BALANCE TRIBUTARIO
01/01/2023 al 31/12/2023

Cuenta	Debe	Haber	S. deudor	S. Acreedor	Activo	Pasivo	Pérdidas	Ganancias
3202038 - Gtos Directorio y Asamblea	2.494.603	50.000	2.444.603	0	0	0	2.444.603	0
3202040 - Reunion Camara Latinoamerica	27.140	0	27.140	0	0	0	27.140	0
3202041 - Honorarios Gerencia	43.274.551	0	43.274.551	0	0	0	43.274.551	0
3202043 - Hosting	244.730	0	244.730	0	0	0	244.730	0
3202047 - Publicaciones Medios de Comuni	82.184	0	82.184	0	0	0	82.184	0
3202049 - Honorarios Fotografos	140.394	0	140.394	0	0	0	140.394	0
3202050 - Honorarios Disertantes	1.332.000	0	1.332.000	0	0	0	1.332.000	0
3203001 - Telefonía Nacional	277.222	0	277.222	0	0	0	277.222	0
3204004 - Seguros	720.766	0	720.766	0	0	0	720.766	0
3204006 - Estacionamiento	58.370	0	58.370	0	0	0	58.370	0
3205001 - Combustible Gerencia	2.066.603	0	2.066.603	0	0	0	2.066.603	0
3205003 - Alojamiento	3.548.277	1.707.800	1.840.477	0	0	0	1.840.477	0
3205004 - Alimentacion	626.332	0	626.332	0	0	0	626.332	0
3206005 - Pasajes	576.597	0	576.597	0	0	0	576.597	0
3206008 - Arriendo Bodega	598.180	0	598.180	0	0	0	598.180	0
3206001 - Patentes Comerciales	102.528	0	102.528	0	0	0	102.528	0
3301006 - Depreciación Equipos de Oficina	258.446	0	258.446	0	0	0	258.446	0
3301007 - Depreciación Muebles y Utiles	292.841	0	292.841	0	0	0	292.841	0
3401005 - Perdidas Fondos Mutuos	906.501	0	906.501	0	0	0	906.501	0
3501001 - Corrección Monetaria	0	123.126	0	123.126	0	0	0	123.126
4101004 - Auspicios	0	38.560.577	0	38.560.577	0	0	0	38.560.577
4101005 - Cuotas Socios	0	44.748.812	0	44.748.812	0	0	0	44.748.812
4201002 - Reajuste UTM	0	1.451	0	1.451	0	0	0	1.451
4201005 - Ganancias Fondos Mutuos	0	7.336.036	0	7.336.036	0	0	0	7.336.036
4201005 - Reajustes	0	105.093	0	105.093	0	0	0	105.093
Sumas	1.819.556.151	1.819.556.151	157.310.106	157.310.106	66.454.840	66.435.011	90.855.269	90.875.095
Resultado positivo	0	0	0	0	0	19.829	19.829	0
Sumas totales	1.819.556.151	1.819.556.151	157.310.106	157.310.106	66.454.840	66.454.840	90.875.095	90.875.095

El presente Balance, los asientos, y los informes adjuntos han sido confeccionados de acuerdo a los datos proporcionados por el contribuyente como fidedignos.

Ricardo Pizarro
Sociedad Fijo Consultores SPA
Rut: 76.195.485 - 7

Sociedad Fijo Consultores SpA.
Rut 76.195.485-7
CONTADOR

Graciela Forani

Rep Legal GRACIELA FORANI
RUT : 21.576.262-9

JP